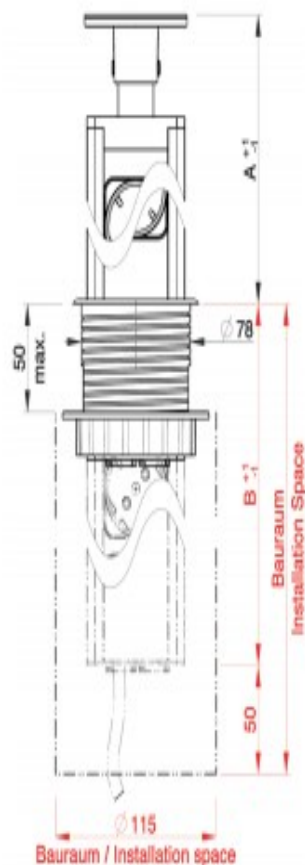


1 Ausbruchmaß NETBOX Move
Cut out NETBOX Move



M	2	3	4	5	= Anzahl der Module
A	200.0	207.0	210.0	263.0	= Höhe über Arbeitsfläche
B	200.0	210.0	260.0	420.0	= Bauraum

Quantity of Outlet Modules
Height above worktop
Installation space

2 NETBOX Move installieren
Install NETBOX Move



3 Befestigungsring montieren
Mount the mounting ring



4 Eingelassene NETBOX Move mit Befestigungsring fixieren.
Fix the NETBOX Move with mounting ring



Entriegeln / verriegeln
Release/ Lock



NETBOX Move geschlossen
NETBOX Move closed



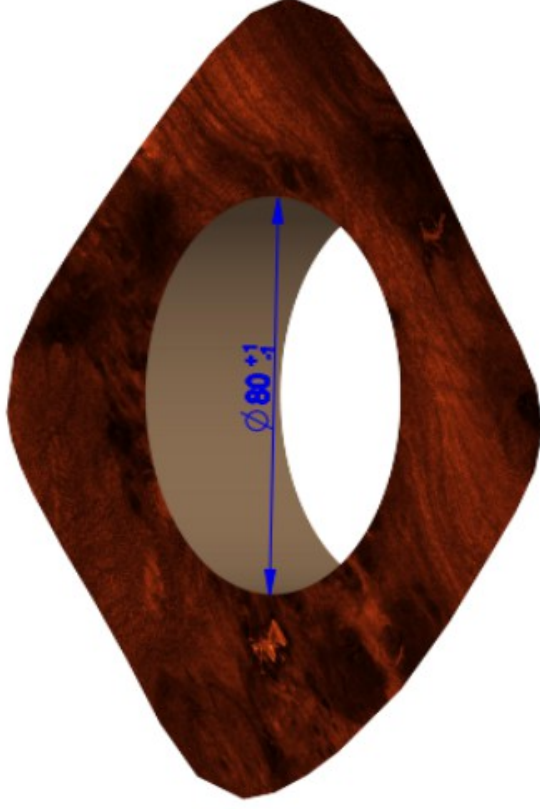
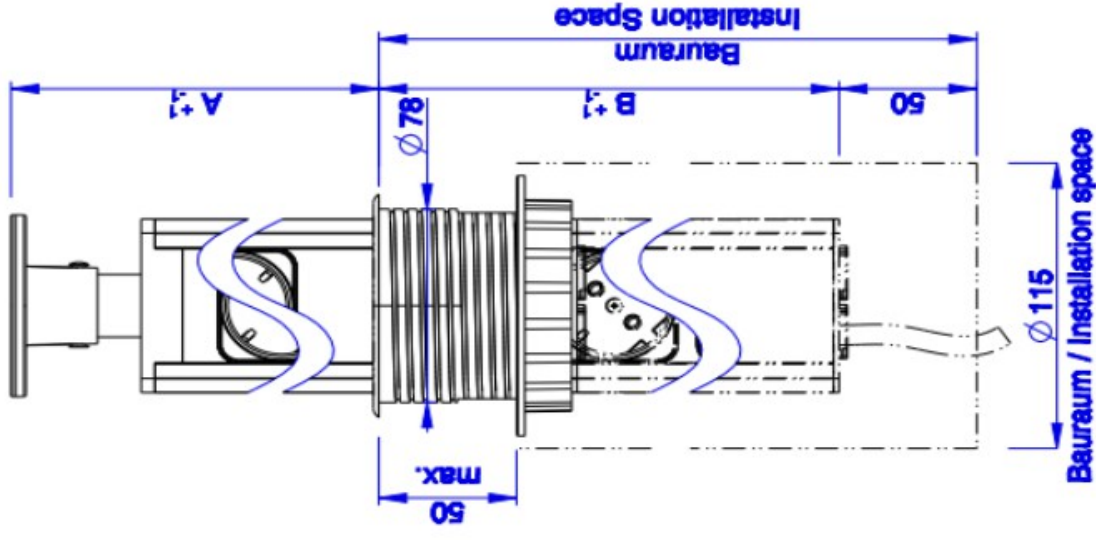
Verrastung durch Druck
auf Deckel ent- / verriegeln
Release / lock the unit by
pressing the lid



Verrastung entriegelt
Latching released



NETBOX Move bis
zur Endposition
herausziehen
Pull out the NETBOX
Move til the endposition



M	2	3	4	5	Quantity of Outlet Modules
A	304.50	257.50	510.50	363.50	height above worktop
B	303.50	516.50	369.50	422.50	Installation space

Benennung / Labeling:	NETBOX MOVE
Revision:	A/2019
Erstellt / Generated:	J. Bräsemeier
Gezeichnet / Drawn:	28.06.18